

Aşağıdaki tabloda BIST 30 şirketlerinin son üç aylık yabancı takas oranlarını, oran değişimlerini, bu dönemki en düşük ve en yüksek yabancı takas oranlarını ve ilgili tarihlere dair fiyatlar ile yabancı yatırımcıların son dönem aktivitelerini görebilirsiniz.

Tablodaki verilere baktığımızda, yüksek yabancı takas oranına karşın KOZAL,ASELS,KOZAA,ISCTR ve TTKOM hisselerinde pozisyon azalışı dikkat çekiyor.

XU030 Yabancı Takas Oranları (YTO), Son 3 Ay

05 Mart 2021 Cuma işlemleri sonucu oluşan,
09 Mart 2021 Salı takas verileri kullanılmıştır.

Kod	Son Fiyat	Son Yab. Tks. Oranı	Δ (Oran, bp)			Son 3 Ay En Yüksek / En Düşük Yabancı Takas Oranı(YTO)	Δ (Oran, bp)	Tks.Tarihi ve YTO Eğilimi	Fiyat (T-2)	Δ (Fiyat,%)	Yabancı Aksiyonu
			1 hafta	1 ay	3 ay						
TCCELL	16.43	77.37	37	-17	-43	En Düşük 76.22 En Yüksek 77.80	115 -43	26/02/2021 09/12/2020	▲ 15.65 15.38	5.0 6.8	Son Dönemde Alıcılar
KCHOL	23.30	70.67	29	106	233	En Düşük 68.20 En Yüksek 70.72	248 -4	16/12/2020 05/03/2021	▼ 19.54 22.98	19.2 1.4	Son Dönemde Alıcılar
SAHOL	10.81	64.61	-17	46	71	En Düşük 63.28 En Yüksek 65.66	134 -104	01/02/2021 26/02/2021	▼ 10.68 11.15	1.2 -3.0	Dengeli
ARCLK	35.24	60.16	119	220	135	En Düşük 53.33 En Yüksek 60.49	682 -34	22/12/2020 08/03/2021	▼ 29.56 35.66	19.2 -1.2	Alıcılar
GARAN	9.13	58.37	-17	-132	405	En Düşük 54.32 En Yüksek 61.40	405 -303	09/12/2020 11/02/2021	▼ 8.91 10.20	2.5 -10.5	Son Dönemde Satıcılar
BIMAS	69.50	58.31	-65	-157	-204	En Düşük 58.29 En Yüksek 60.51	3 -219	08/03/2021 15/01/2021	▲ 66.45 77.00	4.6 -9.7	Satıcılar
AKBNK	6.23	58.05	-3	5	253	En Düşük 55.52 En Yüksek 60.88	253 -283	09/12/2020 12/01/2021	▼ 6.04 7.51	3.1 -17.0	Son Dönemde Satıcılar
TAVHL	26.26	50.93	1	199	-242	En Düşük 48.23 En Yüksek 53.35	269 -242	16/02/2021 09/12/2020	▲ 22.12 20.54	18.7 27.8	Son Dönemde Alıcılar
TTKOM	7.91	48.63	-49	-74	-271	En Düşük 48.63 En Yüksek 56.42	0 -779	09/03/2021 06/01/2021	▲ 7.93 8.90	-0.3 -11.1	Son Dönemde Satıcılar
TUPRS	108.00	44.86	23	187	745	En Düşük 37.41 En Yüksek 45.36	745 -50	09/12/2020 03/03/2021	▼ 96.65 105.80	11.7 2.1	Son Dönemde Alıcılar
ISCTR	5.84	40.16	-96	-396	-558	En Düşük 40.16 En Yüksek 47.93	0 -777	09/03/2021 12/01/2021	▲ 5.94 7.38	-1.7 -20.9	Satıcılar
KOZAA	16.15	38.85	-358	-225	-1,040	En Düşük 38.85 En Yüksek 50.27	0 -1,142	09/03/2021 29/12/2020	▲ 16.11 15.79	0.2 2.3	Dengeli
MGROS	39.76	37.88	-311	-643	471	En Düşük 33.08 En Yüksek 57.38	480 -1,950	14/12/2020 26/01/2021	▼ 40.12 47.66	-0.9 -16.6	Satıcılar
THYAO	15.05	37.36	468	672	846	En Düşük 28.27 En Yüksek 37.77	910 -41	14/12/2020 05/03/2021	▼ 12.21 14.92	23.3 0.9	Son Dönemde Alıcılar
PGSUS	89.10	37.29	138	404	957	En Düşük 27.07 En Yüksek 37.71	1,022 -42	15/12/2020 08/03/2021	▼ 63.35 89.55	40.6 -0.5	Alıcılar
EKGYO	2.41	33.45	-27	-64	-221	En Düşük 32.56 En Yüksek 36.64	89 -319	04/02/2021 07/01/2021	▲ 2.46 2.38	-2.0 1.3	Dengeli
ASELS	17.19	31.78	-79	-393	-547	En Düşük 31.78 En Yüksek 38.37	0 -659	09/03/2021 08/01/2021	▲ 17.22 18.69	-0.2 -8.0	Son Dönemde Satıcılar
EREGL	16.15	31.42	28	-57	-219	En Düşük 31.07 En Yüksek 35.15	34 -374	18/02/2021 21/12/2020	▲ 14.72 14.34	9.7 12.6	Dengeli
DOHOL	3.41	28.36	-206	143	-624	En Düşük 26.63 En Yüksek 36.94	173 -858	10/02/2021 15/01/2021	▲ 3.66 3.78	-6.8 -9.8	Dengeli
KRDMD	7.36	25.92	49	120	712	En Düşük 18.80 En Yüksek 29.10	712 -318	09/12/2020 20/01/2021	▼ 5.09 7.27	44.6 1.2	Dengeli
SISE	7.67	25.19	-55	-201	-15	En Düşük 24.62 En Yüksek 30.33	57 -515	29/12/2020 19/01/2021	▼ 7.19 7.82	6.7 -1.9	Son Dönemde Satıcılar
TKFEN	17.05	24.43	131	265	812	En Düşük 15.92 En Yüksek 24.97	851 -53	23/12/2020 04/03/2021	▼ 15.29 17.01	11.5 0.2	Son Dönemde Alıcılar
PETKM	6.21	23.98	270	-55	121	En Düşük 20.46 En Yüksek 26.23	352 -225	26/02/2021 03/02/2021	▲ 5.16 5.08	20.3 22.2	Dengeli
KOZAL	132.30	23.38	-247	-379	-1,724	En Düşük 23.38 En Yüksek 41.27	0 -1,789	09/03/2021 23/12/2020	▲ 128.90 80.70	2.6 63.9	Dengeli
YKBNK	2.74	20.65	38	-52	-28	En Düşük 20.27 En Yüksek 23.47	38 -282	02/03/2021 14/01/2021	▲ 2.65 3.25	3.4 -15.7	Dengeli
TSKB	1.72	13.21	-34	-57	120	En Düşük 9.25 En Yüksek 18.23	397 -502	24/12/2020 26/01/2021	▼ 1.85 2.03	-7.0 -15.3	Son Dönemde Satıcılar
GUBRF	79.70	8.77	-58	49	50	En Düşük 7.21 En Yüksek 10.50	157 -173	27/01/2021 23/02/2021	▼ 66.30 79.80	20.2 -0.1	Son Dönemde Satıcılar
VAKBN	4.26	4.61	9	-108	-133	En Düşük 4.47 En Yüksek 6.84	14 -223	03/03/2021 12/01/2021	▲ 4.26 4.97	0.0 -14.3	Dengeli
OYAKC	8.08	1.84	2	4	-25	En Düşük 1.72 En Yüksek 2.45	12 -62	04/02/2021 24/12/2020	▲ 8.39 8.49	-3.7 -4.8	Dengeli

- * Yabancıların görece daha çok tercih ettikleri (yabancı takas oranı yüksek) hisseler
- * Yabancıların görece daha az tercih ettikleri (yabancı takas oranı düşük) hisseler

BIST 100 Şirketlerinin periyodik yabancı takas oranı değişimleri

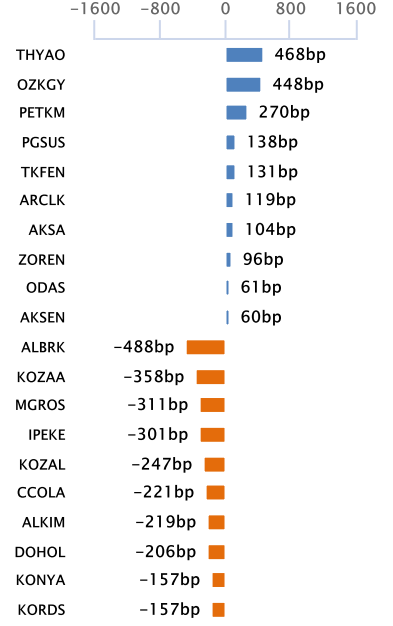
Aşağıdaki tabloda BIST 100 şirketlerinin son bir hafta, iki hafta, bir ay, üç ay ve altı aylık dönemlerde yabancı takas oranlarındaki değişimleri takası en çok artan ve azalan ilk on şirket bazında görebilirsiniz.

PGSUS ve THYAO son 6 Aylık dönemde yabancı takas oranında devam eden düzenli artış ile ;MGROS,CCOLA ve ALKIM ise son 1 Aylık dönemde yabancı takas oranında devam eden düzenli azalış ile dikkat çekmektedir.

YABANCI TAKAS ORANI EN ÇOK ARTAN İLK 10 HİSSE (BIST - 100, bp)

	Haftalık	2 Haftalık	Aylık	3 Aylık	6 Aylık
1	THYAO 468 bp	THYAO 759 bp	ALBRK 750 bp	ALBRK 1,196 bp	PGSUS 2,593 bp
2	OZKGY 448 bp	PGSUS 376 bp	THYAO 672 bp	PGSUS 957 bp	YATAS 1,882 bp
3	PETKM 270 bp	GSDHO 288 bp	OZKGY 459 bp	THYAO 846 bp	GARAN 1,385 bp
4	PGSUS 138 bp	TKFEN 246 bp	PGSUS 404 bp	TKFEN 812 bp	TUPRS 1,270 bp
5	TKFEN 131 bp	TAVHL 235 bp	TKFEN 265 bp	TUPRS 745 bp	KRDMD 1,125 bp
6	ARCLK 119 bp	OZKGY 220 bp	ARCLK 220 bp	KRDMD 712 bp	SISE 1,060 bp
7	AKSA 104 bp	BRISA 134 bp	TAVHL 199 bp	YATAS 523 bp	ALBRK 1,018 bp
8	ZOREN 96 bp	ARCLK 126 bp	TTRAK 193 bp	MGROS 471 bp	AKBNK 916 bp
9	ODAS 61 bp	ALARK 120 bp	TUPRS 187 bp	GARAN 405 bp	THYAO 840 bp
10	AKSEN 60 bp	ZOREN 104 bp	DOHOL 143 bp	MPARK 384 bp	ALKIM 835 bp

Haftalık Yabancı Takas Değişimleri

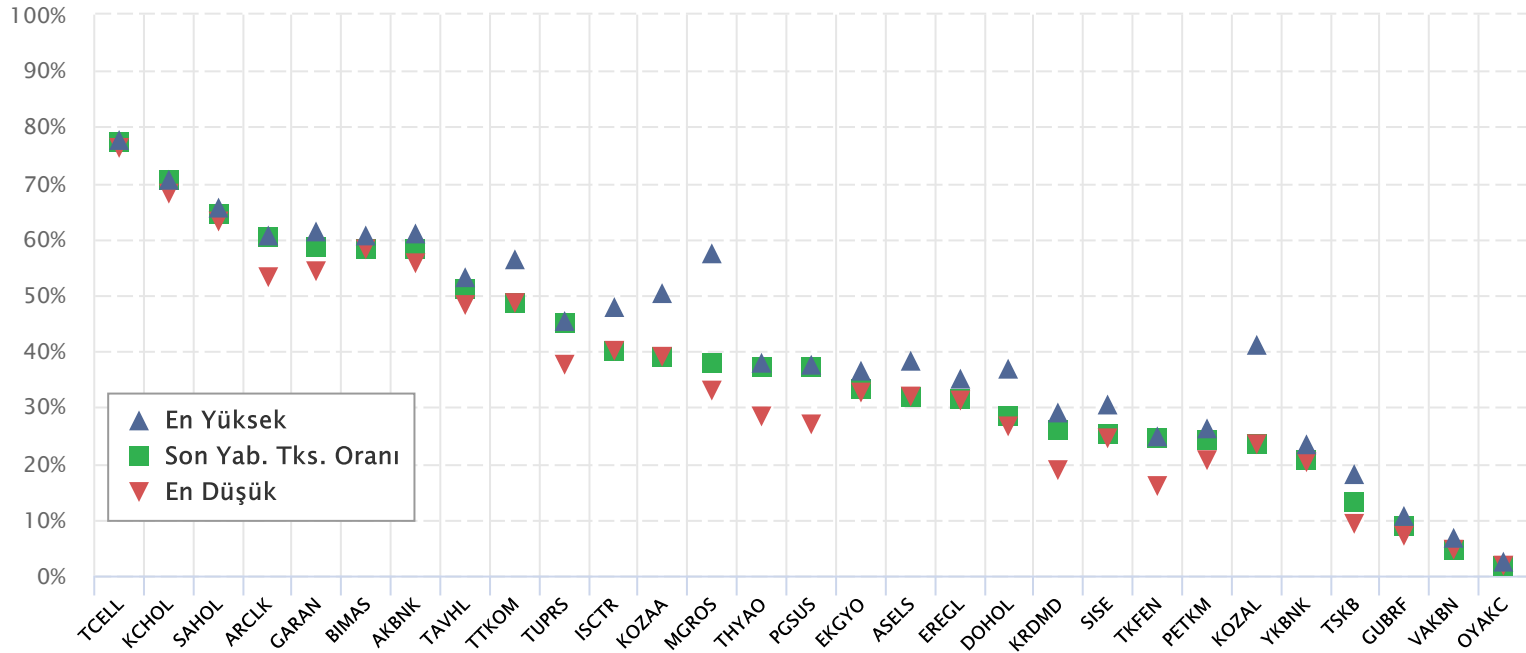


YABANCI TAKAS ORANI EN ÇOK AZALAN İLK 10 HİSSE (BIST - 100, bp)

	Haftalık	2 Haftalık	Aylık	3 Aylık	6 Aylık
1	ALBRK -488 bp	ALBRK -454 bp	MGROS -643 bp	KOZAL -1,724 bp	KOZAL -2,732 bp
2	KOZAA -358 bp	MGROS -370 bp	CCOLA -540 bp	ENJSA -1,294 bp	SELEC -1,714 bp
3	MGROS -311 bp	ASELS -342 bp	ODAS -488 bp	KOZAA -1,040 bp	OZKGY -1,602 bp
4	IPEKE -301 bp	ALKIM -332 bp	ENJSA -437 bp	OZKGY -988 bp	KOZAA -1,385 bp
5	KOZAL -247 bp	CCOLA -322 bp	ISCTR -396 bp	ECILC -945 bp	DOHOL -1,366 bp
6	CCOLA -221 bp	FROTO -233 bp	ASELS -393 bp	VERUS -919 bp	ECILC -1,184 bp
7	ALKIM -219 bp	PETKM -222 bp	KOZAL -379 bp	KORDS -909 bp	VERUS -1,118 bp
8	DOHOL -206 bp	INDES -211 bp	OTKAR -345 bp	SELEC -907 bp	INDES -1,099 bp
9	KONYA -157 bp	ISCTR -190 bp	VERUS -345 bp	OTKAR -670 bp	TATGD -1,052 bp
10	KORDS -157 bp	AKSGY -177 bp	ALKIM -303 bp	ALARK -666 bp	IPEKE -1,023 bp

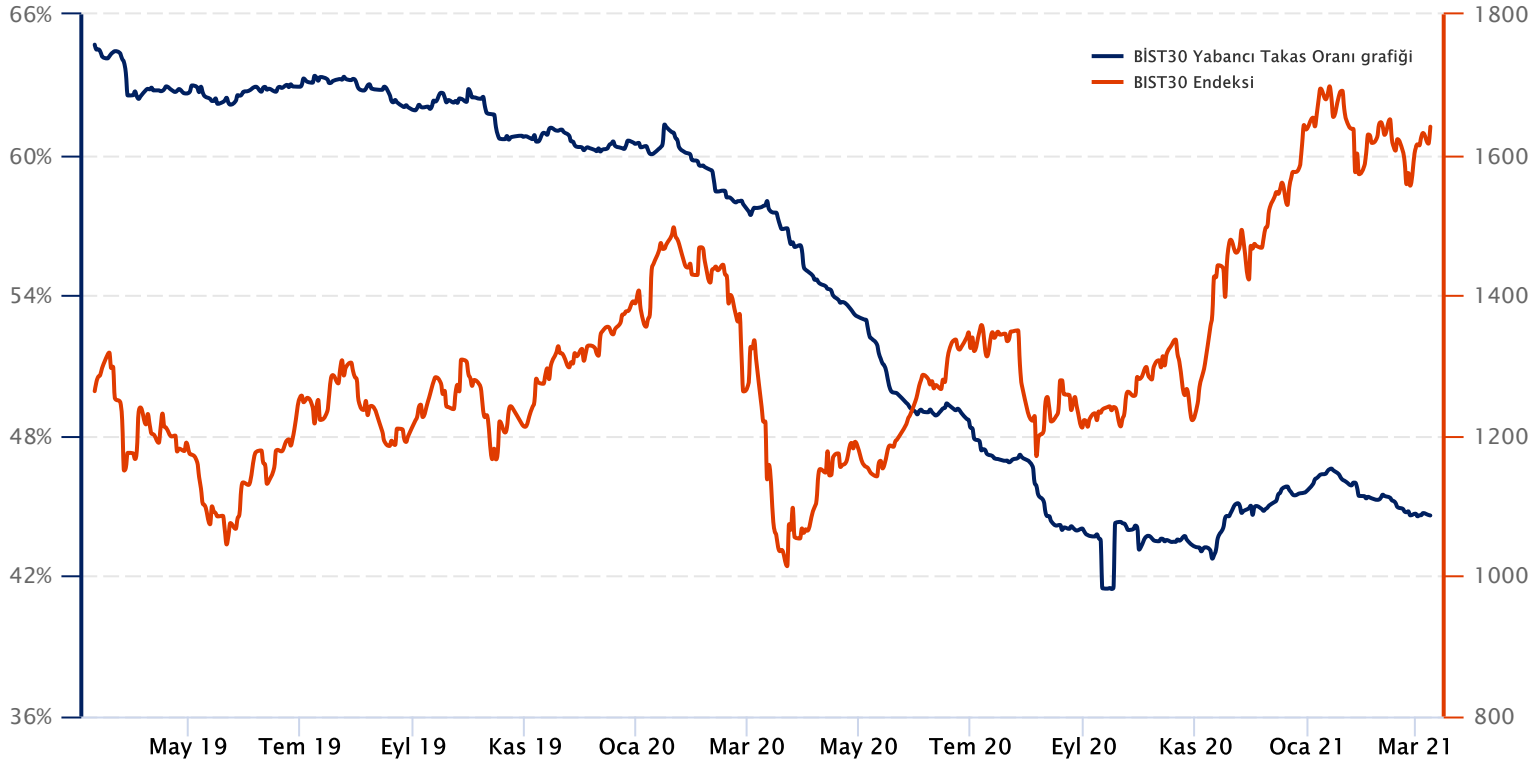
BIST 30 Şirketlerinin Son 3 Aylık Yabancı Takas Oranları

Aşağıdaki tabloda, BIST 30 şirketlerinin cari yabancı takas oranlarının son üç aylık dönemde gördükleri en yüksek ve en düşük yabancı takas oranlarına olan konumunu görebilirsiniz. Tablo, cari yabancı takas oranı en yüksek hisseden en düşük hisseye doğru sıralanmıştır.



Kaynak: Finnet, Matriks, HLY Yatırım Danışmanlığı ve Bireysel Portföy Yönetimi

BIST 30 Yabancı Takas Oranı



Not: BIST 30 Yabancı Takas Oranı, endeks kapsamındaki şirketlerin endeks ağırlıkları ve yabancı takas oranları esas alınarak hesaplanmış olup Takasbank tarafından açıklanan yabancı takas oranından farklılık göstermektedir.

Kaynak: Finnet, Matriks, HLY Yatırım Danışmanlığı ve Bireysel Portföy Yönetimi



HalkYatirimMenkulDeğerlerA.S



company/halk-yatirim-menkul-değerler



halkyatirim



halkyatirim

BIST 30 - İlk 10 Yabancı Hissedar Pozisyonu

AKBNK TI	AKBNK TI - İlk 10 Yabancı Ortak	Pozisyon	Pozisyon Değişimi	Piyasa Değeri	Hisse Oranı	Bildirim Tarihi	Ülke	
	INVESCO LTD	242,590,380	47,772,451	4,085,222,036	4.67%	08.03.2021	United States	<ul style="list-style-type: none"> INVESCO LTD BLACKROCK VANGUARD GROU P NORGES BANK NORDEA BANK APB DIMENSIONAL FUND ADV GOVMT PENSION INVST MACQUARIE GROUP PZENA INVESTMENT MAN DEUTSCHE BANK AG
	BLACKROCK	99,050,854	4,063,493	1,668,016,396	1.90%	08.03.2021	United States	
	VANGUARD GROUP	93,444,612	-5,879,393	1,573,607,280	1.80%	31.01.2021	United States	
	NORGES BANK	74,635,608	0	1,256,863,650	1.44%	31.12.2019	Norway	
	NORDEA BANK APB	50,480,394	-2,474,003	850,089,843	0.97%	31.12.2020	Sweden	
	DIMENSIONAL FUND ADV	34,694,285	18,324,574	584,251,765	0.67%	08.03.2021	United States	
	GOVMT PENSION INVST	24,020,828	0	404,510,747	0.46%	31.03.2020	Japan	
	MACQUARIE GROUP	20,182,068	-8,195	339,866,028	0.39%	29.01.2021	Australia	
	PZENA INVESTMENT MAN	17,162,588	4,569,225	289,017,985	0.33%	31.01.2021	United States	
	DEUTSCHE BANK AG	14,025,664	124,146	236,192,184	0.27%	09.03.2021	Germany	
ARCLK TI	ARCLK TI - İlk 10 Yabancı Ortak	Pozisyon	Pozisyon Değişimi	Piyasa Değeri	Hisse Oranı	Bildirim Tarihi	Ülke	
	NORGES BANK	13,615,327	0	229,282,109	2.01%	31.12.2019	Norway	<ul style="list-style-type: none"> NORGES BANK VANGUARD GROU P OEKOWORLD LUX SA RO BECO LUXEMBOUR S SEI INVESTMENTS CO DIMENSIONAL FUND ADV IPCONCEPT LUXEMBOUR G GOVMT PENSION INVST BESSEMER GROUP INCOR SWEDBANK AB
	VANGUARD GROUP	5,359,959	-371,364	90,261,710	0.79%	31.01.2021	United States	
	OEKOWORLD LUX SA	4,700,000	0	79,148,001	0.70%	30.11.2020	Luxembourg	
	RO BECO LUXEMBOUR S	3,288,237	779,730	55,373,912	0.49%	31.01.2021	Luxembourg	
	SEI INVESTMENTS CO	2,208,036	0	37,183,327	0.33%	28.02.2021	United States	
	DIMENSIONAL FUND ADV	1,891,094	20,825	31,846,023	0.28%	08.03.2021	United States	
	IPCONCEPT LUXEMBOUR G	1,805,951	286,500	30,412,215	0.27%	30.06.2020	Luxembourg	
	GOVMT PENSION INVST	1,772,683	0	29,851,982	0.26%	31.03.2020	Japan	
	BESSEMER GROUP INCOR	1,536,106	218,747	25,868,025	0.23%	30.10.2020	United States	
	SWEDBANK AB	1,468,066	0	24,722,232	0.22%	29.01.2021	Sweden	
ASELS TI	ASELS TI - İlk 10 Yabancı Ortak	Pozisyon	Pozisyon Değişimi	Piyasa Değeri	Hisse Oranı	Bildirim Tarihi	Ülke	
	FMR LLC	41,809,507	1,031,516	704,072,104	1.83%	31.01.2021	United States	<ul style="list-style-type: none"> FMR LLC BLACKROCK NORGES BANK VANGUARD GROU P PRINCIPAL FINANCIAL GRANTHAM MAYO VAN OT GOVMT PENSION INVST DIMENSIONAL FUND ADV MERCER GLOBAL INVEST ST JAMES'S PLACE PLC
	BLACKROCK	22,060,070	37,411	371,491,582	0.97%	05.03.2021	United States	
	NORGES BANK	20,734,392	0	349,167,164	0.91%	31.12.2019	Norway	
	VANGUARD GROUP	19,518,451	-1,393,812	328,690,718	0.86%	31.01.2021	United States	
	PRINCIPAL FINANCIAL	14,412,400	1,609,500	242,704,818	0.63%	31.01.2021	United States	
	GRANTHAM MAYO VAN OT	11,225,633	1,714,103	189,039,661	0.49%	30.11.2020	United States	
	GOVMT PENSION INVST	5,770,368	0	97,172,998	0.25%	31.03.2020	Japan	
	DIMENSIONAL FUND ADV	2,797,103	-4,492	47,103,215	0.12%	08.03.2021	United States	
	MERCER GLOBAL INVEST	2,341,570	1,994,200	39,432,039	0.10%	30.09.2020	Ireland	
	ST JAMES'S PLACE PLC	2,269,630	0	38,220,570	0.10%	31.03.2020	United Kingdom	
BIMAS TI	BIMAS TI - İlk 10 Yabancı Ortak	Pozisyon	Pozisyon Değişimi	Piyasa Değeri	Hisse Oranı	Bildirim Tarihi	Ülke	
	JPMORGAN CHASE & CO	30,203,998	300,895	508,635,331	4.97%	08.03.2021	United States	<ul style="list-style-type: none"> JPMORGAN CHASE & CO BLACKROCK VANGUARD GROU P SUN LIFE FINANCIAL I T ROWE PRICE GROUP I SCHRODERS PLC NORGES BANK GOVMT PENSION INVST ST JAMES'S PLACE PLC RO BECO LUXEMBOUR S
	BLACKROCK	17,203,334	123,508	289,704,147	2.83%	08.03.2021	United States	
	VANGUARD GROUP	15,183,268	-1,079,093	255,686,235	2.50%	31.01.2021	United States	
	SUN LIFE FINANCIAL I	6,105,321	-226,789	102,813,607	1.01%	31.01.2021	Canada	
	T ROWE PRICE GROUP I	5,922,166	-92,799	99,729,276	0.98%	31.12.2020	United States	
	SCHRODERS PLC	5,835,382	204,383	98,267,834	0.96%	12.02.2021	United Kingdom	
	NORGES BANK	4,849,646	0	81,668,039	0.80%	31.12.2019	Norway	
	GOVMT PENSION INVST	3,380,285	0	56,924,000	0.56%	31.03.2020	Japan	
	ST JAMES'S PLACE PLC	2,946,677	0	49,622,041	0.49%	31.03.2020	United Kingdom	
	RO BECO LUXEMBOUR S	2,851,870	0	48,025,491	0.47%	31.01.2021	Luxembourg	
DOHOL TI	DOHOL TI - İlk 10 Yabancı Ortak	Pozisyon	Pozisyon Değişimi	Piyasa Değeri	Hisse Oranı	Bildirim Tarihi	Ülke	
	VANGUARD GROUP	32,740,224	-2,401,983	551,345,377	1.25%	31.01.2021	United States	<ul style="list-style-type: none"> VANGUARD GROU P BLACKROCK DIMENSIONAL FUND ADV GRANTHAM MAYO VAN OT BESSEMER GROU P INCOR STATE STREET CORP FIRST TRUST SCHRODERS PLC LGT CAPITAL PARTNERS BANQUE DEGROOF PETER
	BLACKROCK	24,256,834	13,080	408,485,088	0.93%	05.03.2021	United States	
	DIMENSIONAL FUND ADV	19,438,219	1,873,607	327,339,611	0.74%	31.12.2020	United States	
	GRANTHAM MAYO VAN OT	15,611,987	10,320,407	262,905,863	0.60%	30.11.2020	United States	
	BESSEMER GROU P INCOR	6,634,452	3,810,027	111,724,173	0.25%	30.10.2020	United States	
	STATE STREET CORP	4,103,806	0	69,108,094	0.16%	08.03.2021	United States	
	FIRST TRUST	2,857,264	-107,193	48,116,326	0.11%	08.03.2021	United States	
	SCHRODERS PLC	2,545,303	265,843	42,862,903	0.10%	12.02.2021	United Kingdom	
	LGT CAPITAL PARTNERS	2,341,573	-1,883,358	39,432,090	0.09%	31.05.2019	Switzerland	
	BANQUE DEGROOF PETER	2,292,047	0	38,598,072	0.09%	30.09.2020	Belgium	
EKGYO TI	EKGYO TI - İlk 10 Yabancı Ortak	Pozisyon	Pozisyon Değişimi	Piyasa Değeri	Hisse Oranı	Bildirim Tarihi	Ülke	
	VANGUARD GROUP	69,655,866	-4,311,310	1,173,004,794	1.83%	31.01.2021	United States	<ul style="list-style-type: none"> VANGUARD GROU P GRANTHAM MAYO VAN OT BLACKROCK ALLIANZ SE BESSEMER GROU P INCOR KOPERNIK GLOBAL INVE DIMENSIONAL FUND ADV ACADIAN ASSET MANAGE HEPTAGON CAPITAL LLP FRANK RUSSELL COMPAN
	GRANTHAM MAYO VAN OT	63,480,571	-2,537,362	1,069,012,825	1.67%	30.11.2020	United States	
	BLACKROCK	43,302,589	32,439	729,215,605	1.14%	05.03.2021	United States	
	ALLIANZ SE	26,238,545	5,255,210	441,857,102	0.69%	08.03.2021	Germany	
	BESSEMER GROU P INCOR	16,225,567	3,318,890	273,238,551	0.43%	30.10.2020	United States	
	KOPERNIK GLOBAL INVE	13,236,320	-2,185,579	222,899,631	0.35%	31.01.2021	United States	
	DIMENSIONAL FUND ADV	9,841,253	-15,543,763	165,726,702	0.26%	31.12.2020	United States	
	ACADIAN ASSET MANAGE	8,980,443	8,980,443	151,230,661	0.24%	30.11.2020	United States	
	HEPTAGON CAPITAL LLP	8,368,424	-617,816	140,924,261	0.22%	29.01.2021	United Kingdom	
	FRANK RUSSELL COMPAN	6,016,597	-180,537	101,319,494	0.16%	29.01.2021	United States	


Kaynak : Bloomberg



BIST 30 - İlk 10 Yabancı Hissedar Pozisyonu

EREGL TI

EREGL TI - İlk 10 Yabancı Ortak	Pozisyon	Pozisyon Değişimi	Piyasa Değeri	Hisse Oranı	Bildirim Tarihi	Ülke
EXPERT PLACEMENT SER	245,349,997	0	4,131,693,987	7.01%	07.02.2019	Romania
BLACKROCK	51,500,896	3,150,068	867,275,096	1.47%	08.03.2021	United States
VANGUARD GROUP	46,056,241	-2,790,989	775,587,105	1.32%	31.01.2021	United States
NORGES BANK	25,649,983	0	431,945,718	0.73%	31.12.2019	Norway
GOVMT PENSION INVST	11,863,198	0	199,776,256	0.34%	31.03.2020	Japan
TOBAM	11,387,253	0	191,761,342	0.33%	29.01.2021	France
SEB	10,670,562	-49,684	179,692,266	0.30%	30.06.2020	Sweden
ROBECO LUXEMBOURG S.	10,219,635	0	172,098,655	0.29%	31.01.2021	Luxembourg
ST JAMES'S PLACE PLC	6,920,393	0	116,539,419	0.20%	31.03.2020	United Kingdom
DIMENSIONAL FUND ADV	6,607,725	306	111,274,090	0.19%	08.03.2021	United States



GUBRF TI

GUBRF TI - İlk 10 Yabancı Ortak	Pozisyon	Pozisyon Değişimi	Piyasa Değeri	Hisse Oranı	Bildirim Tarihi	Ülke
VANGUARD GROUP	2,595,940	-196,124	43,715,630	0.78%	31.01.2021	United States
BLACKROCK	728,197	2,737	12,262,838	0.22%	05.03.2021	United States
DIMENSIONAL FUND ADV	661,299	69,606	11,136,275	0.20%	08.03.2021	United States
STATE OF CALIFORNIA	95,301	0	1,604,869	0.03%	30.06.2019	United States
STATE STREET CORP	60,837	0	1,024,495	0.02%	08.03.2021	United States
AKBANK ASSET MANAGEM	50,000	0	842,000	0.01%	30.06.2019	Luxembourg
TIAA-CREF	37,989	-2,921	639,735	0.01%	31.12.2020	United States
ALASKA PERMANENT FUN	23,806	0	400,893	0.01%	30.06.2019	United States
AMERICAN CENTURY COM	11,655	783	196,270	0.00%	08.03.2021	United States
INVESTORS TFI SA	8,300	0	139,772	0.00%	31.12.2020	Poland



GARAN TI

GARAN TI - İlk 10 Yabancı Ortak	Pozisyon	Pozisyon Değişimi	Piyasa Değeri	Hisse Oranı	Bildirim Tarihi	Ülke
BANCO BILBAO VIZCAYA	2,093,700,000	0	35,257,908,319	49.85%	30.09.2020	Spain
BLACKROCK	90,605,226	12,528,865	1,525,792,020	2.16%	08.03.2021	United States
VANGUARD GROUP	69,554,126	-5,839,455	1,171,291,492	1.66%	31.01.2021	United States
CAPITAL GROUP COMPAN	52,537,929	-2,467,134	884,738,732	1.25%	31.12.2020	United States
TIAA-CREF	49,310,974	16,256,761	830,396,810	1.17%	31.01.2021	United States
NORGES BANK	37,497,811	0	631,463,143	0.89%	31.12.2019	Norway
DIMENSIONAL FUND ADV	34,864,126	19,274,994	587,111,887	0.83%	08.03.2021	United States
SCHRODERS PLC	32,185,853	-8,699,541	542,009,769	0.77%	31.01.2021	United Kingdom
GOVMT PENSION INVST	18,484,285	0	311,275,362	0.44%	31.03.2020	Japan
DEUTSCHE BANK AG	11,406,502	90,442	192,085,495	0.27%	09.03.2021	Germany




ISCTR TI

ISCTR TI - İlk 10 Yabancı Ortak	Pozisyon	Pozisyon Değişimi	Piyasa Değeri	Hisse Oranı	Bildirim Tarihi	Ülke
BLACKROCK	47,788,297	-395,581	804,754,929	1.06%	08.03.2021	United States
VANGUARD GROUP	47,256,004	-3,290,331	795,791,115	1.05%	31.01.2021	United States
DIMENSIONAL FUND ADV	19,374,811	9,626,518	326,271,820	0.43%	08.03.2021	United States
GRANTHAM MAYO VAN OT	16,158,307	545,458	272,105,892	0.36%	30.11.2020	United States
GOVMT PENSION INVST	14,634,506	0	246,445,083	0.33%	31.03.2020	Japan
ST JAMES'S PLACE PLC	14,334,871	0	241,399,230	0.32%	31.03.2020	United Kingdom
NORGES BANK	9,729,511	0	163,844,967	0.22%	31.12.2019	Norway
FMR LLC	9,135,015	23,975	153,833,654	0.20%	31.01.2021	United States
FRANK RUSSELL COMPAN	8,908,554	4	150,020,051	0.20%	29.01.2021	United States
ACADIAN ASSET MANAGE	8,762,624	0	147,562,589	0.19%	30.11.2020	United States



KCHOL TI

KCHOL TI - İlk 10 Yabancı Ortak	Pozisyon	Pozisyon Değişimi	Piyasa Değeri	Hisse Oranı	Bildirim Tarihi	Ülke
VANGUARD GROUP	28,160,254	-2,125,911	474,218,682	1.11%	31.01.2021	United States
BLACKROCK	23,148,106	-148,554	389,814,109	0.91%	08.03.2021	United States
SCHRODERS PLC	15,955,926	764,578	268,697,796	0.63%	12.02.2021	United Kingdom
FRANK RUSSELL COMPAN	7,488,153	307,242	126,100,498	0.30%	29.01.2021	United States
GOVMT PENSION INVST	6,635,519	0	111,742,141	0.26%	31.03.2020	Japan
NORGES BANK	5,841,621	0	98,372,899	0.23%	31.12.2019	Norway
STATE OF CALIFORNIA	5,137,031	0	86,507,603	0.20%	30.06.2019	United States
FMR LLC	4,931,889	428,396	83,053,012	0.19%	31.01.2021	United States
ST JAMES'S PLACE PLC	4,745,427	0	79,912,991	0.19%	31.03.2020	United Kingdom
GRANTHAM MAYO VAN OT	4,630,204	-1,501,525	77,972,636	0.18%	30.11.2020	United States



KOZAA TI

KOZAA TI - İlk 10 Yabancı Ortak	Pozisyon	Pozisyon Değişimi	Piyasa Değeri	Hisse Oranı	Bildirim Tarihi	Ülke
VANGUARD GROUP	5,904,596	-421,832	99,433,398	1.52%	31.01.2021	United States
BLACKROCK	5,037,810	2,425	84,836,721	1.30%	05.03.2021	United States
DIMENSIONAL FUND ADV	3,457,640	-140	58,226,658	0.89%	31.12.2020	United States
GRANTHAM MAYO VAN OT	2,950,872	-13,420	49,692,685	0.76%	30.11.2020	United States
MAN ASSET MANAGEMENT	1,053,020	-183,408	17,732,857	0.27%	31.12.2020	Ireland
ROBECO LUXEMBOURG S.	893,255	0	15,042,414	0.23%	31.01.2021	Luxembourg
NEUFLIZE OBC ASSET M	681,706	0	11,479,929	0.18%	29.01.2021	France
FRANK RUSSELL COMPAN	564,799	0	9,511,215	0.15%	31.01.2021	United States
SEB	434,654	0	7,319,573	0.11%	31.12.2019	Sweden
FIRST TRUST	422,075	-20,100	7,107,743	0.11%	08.03.2021	United States



Kaynak : Bloomberg



BIST 30 - İlk 10 Yabancı Hissedar Pozisyonu

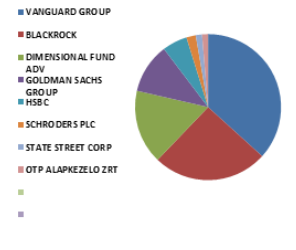
KOZAL TI

KOZAL TI - İlk 10 Yabancı Ortak	Pozisyon	Pozisyon Değişimi	Piyasa Değeri	Hisse Oranı	Bildirim Tarihi	Ülke
VAN ECK ASSOCIATES C	2,699,347	6,726	45,457,004	1.77%	08.03.2021	United States
VANGUARD GROUP	1,494,185	-90,957	25,162,076	0.98%	31.01.2021	United States
BLACKROCK	1,165,598	-3,989	19,628,670	0.76%	05.03.2021	United States
GRANTHAM MAYO VAN OT	879,997	168,286	14,819,150	0.58%	30.11.2020	United States
SEB	609,111	-96,893	10,257,429	0.40%	30.06.2020	Sweden
ALPS ADVISORS INC	480,646	0	8,094,079	0.32%	08.03.2021	United States
DIMENSIONAL FUND ADV	403,158	1,999	6,789,181	0.26%	08.03.2021	United States
IPCONCEPT LUXEMBOURG	300,894	300,894	5,067,055	0.20%	30.06.2020	Luxembourg
VICTORY CAPITAL MANA	298,319	0	5,023,692	0.20%	31.12.2020	United States
NN GROUP NV	201,904	-380,421	3,400,063	0.13%	31.12.2020	Netherlands



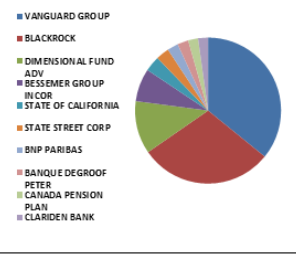
KRDM TI

KRDM TI - İlk 10 Yabancı Ortak	Pozisyon	Pozisyon Değişimi	Piyasa Değeri	Hisse Oranı	Bildirim Tarihi	Ülke
VANGUARD GROUP	30,467,907	-1,382,599	513,079,559	3.91%	31.01.2021	United States
BLACKROCK	21,145,705	9,434	356,093,675	2.71%	05.03.2021	United States
DIMENSIONAL FUND ADV	13,623,611	-182,173	229,421,611	1.75%	08.03.2021	United States
GOLDMAN SACHS GROUP	9,201,905	0	154,960,082	1.18%	08.03.2021	United States
HSBC	4,600,000	1,900,000	77,464,001	0.59%	31.12.2020	United Kingdom
SCHRODERS PLC	1,720,153	1,720,153	28,967,377	0.22%	31.01.2021	United Kingdom
STATE STREET CORP	1,189,848	0	20,037,041	0.15%	08.03.2021	United States
OTP ALAPKEZELO ZRT	1,107,434	0	18,649,189	0.14%	28.06.2019	Hungary



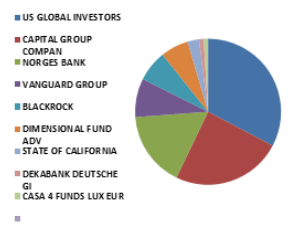
PETKM TI

PETKM TI - İlk 10 Yabancı Ortak	Pozisyon	Pozisyon Değişimi	Piyasa Değeri	Hisse Oranı	Bildirim Tarihi	Ülke
VANGUARD GROUP	37,193,216	-2,826,422	626,333,763	1.47%	31.01.2021	United States
BLACKROCK	30,572,608	14,865	514,842,723	1.21%	05.03.2021	United States
DIMENSIONAL FUND ADV	12,238,138	52,994	206,090,246	0.48%	08.03.2021	United States
BESSEMER GROUP INCOR	7,551,154	1,472,455	127,161,435	0.30%	30.10.2020	United States
STATE OF CALIFORNIA	3,574,969	0	60,202,479	0.14%	30.06.2019	United States
STATE STREET CORP	2,932,072	0	49,376,093	0.12%	08.03.2021	United States
BNP PARIBAS	2,496,595	0	42,042,660	0.10%	29.11.2019	France
BANQUE DEGROOF PETER	2,487,368	-74,920	41,887,277	0.10%	30.09.2020	Belgium
CANADA PENSION PLAN	2,320,800	0	39,082,272	0.09%	31.03.2020	Canada
CLARIDEN BANK	2,289,931	272,317	38,562,438	0.09%	31.07.2009	Switzerland



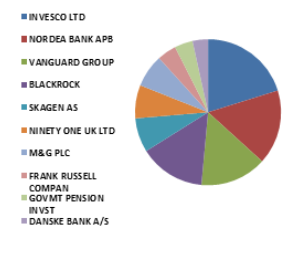
PGSUS TI

PGSUS TI - İlk 10 Yabancı Ortak	Pozisyon	Pozisyon Değişimi	Piyasa Değeri	Hisse Oranı	Bildirim Tarihi	Ülke
US GLOBAL INVESTORS	4,211,868	0	70,927,858	4.12%	08.03.2021	United States
CAPITAL GROUP COMPAN	3,152,985	3,152,985	53,096,268	3.08%	31.01.2021	United States
NORGES BANK	2,151,293	0	36,227,774	2.10%	31.12.2019	Norway
VANGUARD GROUP	1,102,540	-89,170	18,566,774	1.08%	31.01.2021	United States
BLACKROCK	885,085	425	14,904,832	0.87%	05.03.2021	United States
DIMENSIONAL FUND ADV	801,132	-3,223	13,491,063	0.78%	08.03.2021	United States
STATE OF CALIFORNIA	329,037	0	5,540,983	0.32%	30.06.2019	United States
DEKABANK DEUTSCHE GI	135,000	0	2,273,400	0.13%	30.09.2019	Germany
CASA 4 FUNDS LUX EUR	120,336	0	2,026,458	0.12%	29.03.2019	Luxembourg



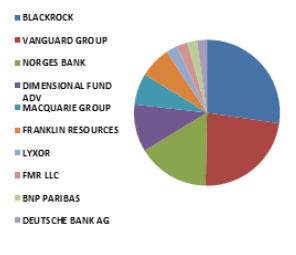
SAHOL TI

SAHOL TI - İlk 10 Yabancı Ortak	Pozisyon	Pozisyon Değişimi	Piyasa Değeri	Hisse Oranı	Bildirim Tarihi	Ülke
INVESCO LTD	40,809,957	89,678	687,239,682	2.00%	08.03.2021	United States
NORDEA BANK APB	33,562,436	-1,274,267	565,191,427	1.64%	31.01.2021	Sweden
VANGUARD GROUP	29,773,337	-2,528,646	501,383,000	1.46%	31.01.2021	United States
BLACKROCK	29,616,131	423,327	498,735,651	1.45%	08.03.2021	United States
SKAGEN AS	15,274,316	0	257,219,484	0.75%	31.01.2021	Norway
NINETY ONE UK LTD	14,952,298	1,409,331	251,796,701	0.73%	31.01.2021	United Kingdom
M&G PLC	14,615,122	573,197	246,118,657	0.72%	30.11.2020	United Kingdom
FRANK RUSSELL COMPAN	8,620,923	4	145,176,345	0.42%	29.01.2021	United States
GOVMT PENSION INVST	8,154,981	0	137,329,881	0.40%	31.03.2020	Japan
DANSKE BANK A/S	6,953,721	1,565,729	117,100,663	0.34%	26.02.2021	Denmark



SISE TI

SISE TI - İlk 10 Yabancı Ortak	Pozisyon	Pozisyon Değişimi	Piyasa Değeri	Hisse Oranı	Bildirim Tarihi	Ülke
BLACKROCK	42,343,684	692,325	713,067,645	1.38%	05.03.2021	United States
VANGUARD GROUP	35,569,199	-2,199,702	598,985,317	1.16%	31.01.2021	United States
NORGES BANK	24,933,762	0	419,884,556	0.81%	31.12.2019	Norway
DIMENSIONAL FUND ADV	16,275,141	8,613,320	274,073,377	0.53%	08.03.2021	United States
MACQUARIE GROUP	10,745,043	0	180,946,526	0.35%	29.01.2021	Australia
FRANKLIN RESOURCES	10,590,135	6,649,359	178,337,875	0.35%	31.12.2020	United States
LYXOR	3,987,600	-685	67,151,185	0.13%	09.03.2021	France
FMR LLC	3,570,826	-48,786	60,132,710	0.12%	31.01.2021	United States
BNP PARIBAS	3,489,391	-113,198	58,761,345	0.11%	29.01.2021	France
DEUTSCHE BANK AG	3,418,433	-67,623	57,566,412	0.11%	09.03.2021	Germany



Kaynak : Bloomberg

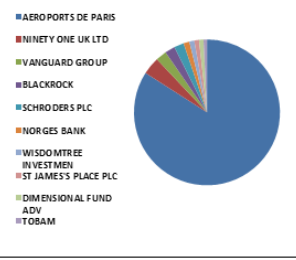


BIST 30 - İlk 10 Yabancı Hissedar Pozisyonu

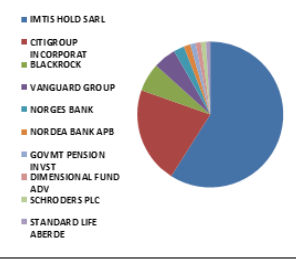
MGROS TI	MGROS TI - İlk 10 Yabancı Ortak	Pozisyon	Pozisyon Değişimi	Piyasa Değeri	Hisse Oranı	Bildirim Tarihi	Ülke
	DEA CAPITAL SPA	3,706,368	3,706,368	62,415,238	2.05%	31.12.2019	Italy
	BLACKROCK	3,410,334	-10,153	57,430,025	1.88%	05.03.2021	United States
	NORGES BANK	2,415,728	0	40,680,860	1.33%	31.12.2019	Norway
	NINETY ONE UK LTD	1,871,333	-2,055	31,513,248	1.03%	31.01.2021	United Kingdom
	VANGUARD GROUP	1,565,914	-125,098	26,369,992	0.86%	31.01.2021	United States
	WARBURG INVEST KAPIT	1,525,000	0	25,681,000	0.84%	31.03.2020	Germany
	DIMENSIONAL FUND ADV	1,067,545	0	17,977,458	0.59%	08.03.2021	United States
	SEI INVESTMENTS CO	981,111	123,353	16,521,909	0.54%	28.02.2021	United States



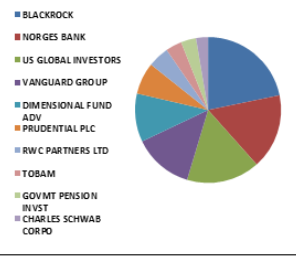
TAVHL TI	TAVHL TI - İlk 10 Yabancı Ortak	Pozisyon	Pozisyon Değişimi	Piyasa Değeri	Hisse Oranı	Bildirim Tarihi	Ülke
	AEROPORTS DE PARIS	167,542,321	-2,992	2,821,412,711	46.12%	07.02.2019	France
	NINETY ONE UK LTD	7,786,877	-290,082	131,131,010	2.14%	31.01.2021	United Kingdom
	VANGUARD GROUP	4,848,610	-429,657	81,650,593	1.33%	31.01.2021	United States
	BLACKROCK	4,498,425	2,254	75,753,478	1.24%	05.03.2021	United States
	SCHRODERS PLC	4,272,859	336,689	71,954,946	1.18%	30.06.2020	United Kingdom
	NORGES BANK	2,577,549	0	43,405,926	0.71%	31.12.2019	Norway
	WISDOMTREE INVESTMENT	2,208,374	0	37,189,018	0.61%	08.03.2021	United States
	ST JAMES'S PLACE PLC	2,067,110	0	34,810,133	0.57%	31.03.2020	United Kingdom
	DIMENSIONAL FUND ADV	1,977,358	512	33,298,709	0.54%	08.03.2021	United States
	TOBAM	1,529,080	0	25,749,707	0.42%	31.12.2019	France



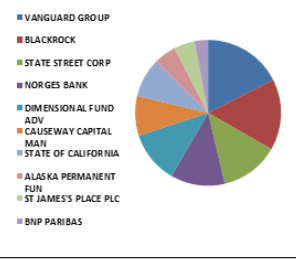
TCELL TI	TCELL TI - İlk 10 Yabancı Ortak	Pozisyon	Pozisyon Değişimi	Piyasa Değeri	Hisse Oranı	Bildirim Tarihi	Ülke
	IMTIS HOLD SARL	435,600,000	435,600,000	7,335,504,066	19.80%	11.12.2020	Luxembourg
	CITIGROUP INCORPORAT	157,954,388	1,889,560	2,659,951,918	7.18%	11.12.2020	United States
	BLACKROCK	46,657,166	-328,071	785,706,683	2.12%	08.03.2021	United States
	VANGUARD GROUP	37,189,475	-2,280,015	626,270,765	1.69%	31.01.2021	United States
	NORGES BANK	17,430,356	0	293,527,198	0.79%	31.12.2019	Norway
	NORDEA BANK APB	10,743,766	-844,171	180,925,021	0.49%	31.01.2021	Sweden
	GOVMT PENSION INVST	8,886,470	0	149,648,156	0.40%	31.03.2020	Japan
	DIMENSIONAL FUND ADV	8,730,558	1,394	147,022,598	0.40%	08.03.2021	United States
	SCHRODERS PLC	8,100,195	-552,471	136,407,285	0.37%	12.02.2021	United Kingdom
	STANDARD LIFE ABERDE	7,107,160	136,042	119,684,575	0.32%	31.01.2021	United Kingdom



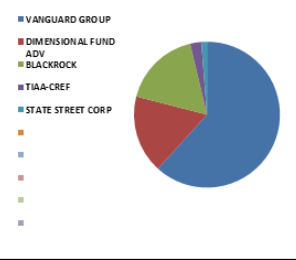
THYAO TI	THYAO TI - İlk 10 Yabancı Ortak	Pozisyon	Pozisyon Değişimi	Piyasa Değeri	Hisse Oranı	Bildirim Tarihi	Ülke
	BLACKROCK	29,349,940	10,450,571	494,252,994	2.13%	08.03.2021	United States
	NORGES BANK	22,542,405	0	379,614,104	1.63%	31.12.2019	Norway
	US GLOBAL INVESTORS	21,938,827	-40,000	369,449,850	1.59%	08.03.2021	United States
	VANGUARD GROUP	17,872,791	-1,385,913	300,977,803	1.30%	31.01.2021	United States
	DIMENSIONAL FUND ADV	14,445,925	5,172,174	243,269,379	1.05%	08.03.2021	United States
	PRUDENTIAL PLC	9,536,250	0	160,590,451	0.69%	29.01.2021	United Kingdom
	RWC PARTNERS LTD	6,361,133	-1,115,531	107,121,481	0.46%	31.12.2020	United Kingdom
	TOBAM	4,859,502	0	81,834,014	0.35%	31.12.2019	France
	GOVMT PENSION INVST	4,580,593	0	77,137,187	0.33%	31.03.2020	Japan
	CHARLES SCHWAB CORPO	3,620,104	10,034	60,962,552	0.26%	08.03.2021	United States



TKFEN TI	TKFEN TI - İlk 10 Yabancı Ortak	Pozisyon	Pozisyon Değişimi	Piyasa Değeri	Hisse Oranı	Bildirim Tarihi	Ülke
	VANGUARD GROUP	5,426,037	-419,673	91,374,464	1.47%	31.01.2021	United States
	BLACKROCK	4,876,909	-8,840	82,127,148	1.32%	05.03.2021	United States
	STATE STREET CORP	4,044,286	0	68,105,777	1.09%	08.03.2021	United States
	NORGES BANK	3,752,082	0	63,185,061	1.01%	31.12.2019	Norway
	DIMENSIONAL FUND ADV	3,600,529	19,716	60,632,909	0.97%	08.03.2021	United States
	CAUSEWAY CAPITAL MAN	2,756,368	-173,663	46,417,238	0.74%	31.12.2020	United States
	STATE OF CALIFORNIA	2,705,001	0	45,552,217	0.73%	30.06.2019	United States
	ALASKA PERMANENT FUN	1,518,738	0	25,575,548	0.41%	30.06.2019	United States
	ST JAMES'S PLACE PLC	1,456,309	0	24,524,244	0.39%	31.03.2020	United Kingdom
	BNP PARIBAS	938,341	31,762	15,801,663	0.25%	29.01.2021	France



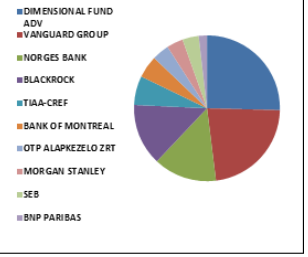
OYAKC TI	OYAKC TI - İlk 10 Yabancı Ortak	Pozisyon	Pozisyon Değişimi	Piyasa Değeri	Hisse Oranı	Bildirim Tarihi	Ülke
	VANGUARD GROUP	5,832,559	-369,524	98,220,294	0.50%	31.01.2021	United States
	DIMENSIONAL FUND ADV	1,650,702	0	27,797,822	0.14%	31.10.2020	United States
	BLACKROCK	1,593,440	12,674	26,833,530	0.14%	05.03.2021	United States
	TIAA-CREF	177,364	-13,639	2,986,810	0.02%	31.12.2020	UNITED STATES
	STATE STREET CORP	144,484	0	2,433,111	0.01%	08.03.2021	United States



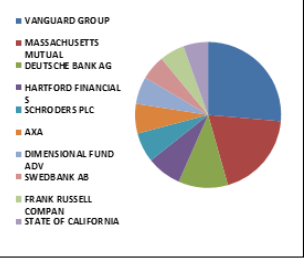
Kaynak : Bloomberg

BIST 30 - İlk 10 Yabancı Hissedar Pozisyonu

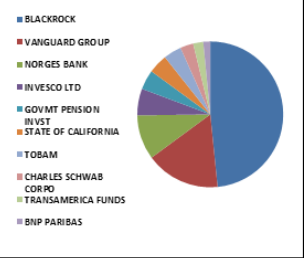
TSKB TI	TSKB TI - İlk 10 Yabancı Ortak	Pozisyon	Pozisyon Değişimi	Piyasa Değeri	Hisse Oranı	Bildirim Tarihi	Ülke
	DIMENSIONAL FUND ADV	43,166,019	11,620,286	726,915,767	1.54%	08.03.2021	United States
	VANGUARD GROUP	38,244,897	-2,381,137	644,044,071	1.37%	31.01.2021	United States
	NORGES BANK	23,694,804	0	399,020,503	0.85%	31.12.2019	Norway
	BLACKROCK	23,116,565	29,178	389,282,958	0.83%	05.03.2021	United States
	TIAA-CREF	10,863,139	-289,213	182,935,262	0.39%	31.01.2021	United States
	BANK OF MONTREAL	8,367,422	0	140,907,388	0.30%	30.09.2018	Canada
	OTP ALAPKEZELO ZRT	6,476,554	0	109,065,170	0.23%	28.06.2019	Hungary
	MORGAN STANLEY	6,173,756	16,621	103,966,052	0.22%	30.11.2017	United States
	SEB	6,052,810	0	101,929,321	0.22%	31.12.2019	Sweden
	BNP PARIBAS	3,209,903	0	54,054,767	0.11%	29.01.2021	France



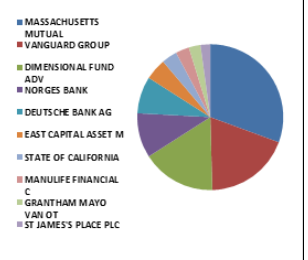
TTKOM TI	TTKOM TI - İlk 10 Yabancı Ortak	Pozisyon	Pozisyon Değişimi	Piyasa Değeri	Hisse Oranı	Bildirim Tarihi	Ülke
	VANGUARD GROUP	16,923,673	-1,324,410	284,994,656	0.48%	31.01.2021	United States
	MASSACHUSETTS MUTUAL	12,257,907	0	206,423,156	0.35%	31.03.2020	United States
	DEUTSCHE BANK AG	6,868,306	350,000	115,662,274	0.20%	29.01.2021	Germany
	HARTFORD FINANCIAL S	4,773,434	74,423	80,384,629	0.14%	31.01.2021	United States
	SCHRODERS PLC	4,275,591	263,408	72,000,953	0.12%	12.02.2021	United Kingdom
	AXA	4,179,491	0	70,382,629	0.12%	31.01.2021	France
	DIMENSIONAL FUND ADV	4,002,395	-53,715	67,400,332	0.11%	08.03.2021	United States
	SWEDBANK AB	3,658,257	0	61,605,048	0.10%	29.01.2021	Sweden
	FRANK RUSSELL COMPAN	3,485,353	-2,050,484	58,693,345	0.10%	31.01.2021	United States
	STATE OF CALIFORNIA	3,480,359	0	58,609,246	0.10%	30.06.2019	United States



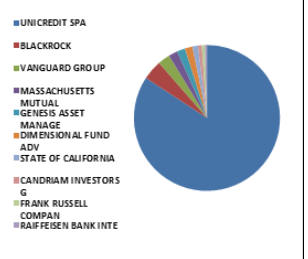
TUPRS TI	TUPRS TI - İlk 10 Yabancı Ortak	Pozisyon	Pozisyon Değişimi	Piyasa Değeri	Hisse Oranı	Bildirim Tarihi	Ülke
	BLACKROCK	12,498,780	0	210,479,457	4.99%	30.01.2020	United States
	VANGUARD GROUP	4,255,887	-220,150	71,669,138	1.70%	31.01.2021	United States
	NORGES BANK	2,566,542	0	43,220,568	1.02%	31.12.2019	Norway
	INVESCO LTD	1,525,641	-547,506	25,691,795	0.61%	08.03.2021	United States
	GOVMT PENSION INVST	1,128,015	0	18,995,773	0.45%	31.03.2020	Japan
	STATE OF CALIFORNIA	1,101,036	0	18,541,446	0.44%	30.06.2019	United States
	TOBAM	1,020,089	0	17,178,299	0.41%	31.12.2019	France
	CHARLES SCHWAB CORPO	750,091	2,072	12,631,533	0.30%	08.03.2021	United States
	TRANSAMERICA FUNDS	572,855	89,168	9,646,878	0.23%	31.01.2021	United States
	BNP PARIBAS	399,735	-19,726	6,731,537	0.16%	29.01.2021	France



VAKBN TI	VAKBN TI - İlk 10 Yabancı Ortak	Pozisyon	Pozisyon Değişimi	Piyasa Değeri	Hisse Oranı	Bildirim Tarihi	Ülke
	MASSACHUSETTS MUTUAL	27,921,391	-3,579,402	470,196,229	0.71%	31.03.2020	United States
	VANGUARD GROUP	17,283,898	808,636	291,060,845	0.44%	31.01.2021	United States
	DIMENSIONAL FUND ADV	14,707,255	6,292,634	247,670,176	0.38%	08.03.2021	United States
	NORGES BANK	8,857,774	0	149,164,916	0.23%	31.12.2019	Norway
	DEUTSCHE BANK AG	7,361,997	250,000	123,976,031	0.19%	29.01.2021	Germany
	EAST CAPITAL ASSET M	4,112,121	-1,087,912	69,248,118	0.11%	28.12.2018	Luxembourg
	STATE OF CALIFORNIA	3,066,071	0	51,632,636	0.08%	30.06.2019	United States
	MANULIFE FINANCIAL C	2,614,337	136,960	44,025,435	0.07%	28.02.2021	Canada
	GRANTHAM MAYO VAN OT	2,532,664	-942,244	42,650,062	0.06%	30.11.2020	United States
	ST JAMES'S PLACE PLC	1,881,218	0	31,679,711	0.05%	31.03.2020	United Kingdom



YKBNK TI	YKBNK TI - İlk 10 Yabancı Ortak	Pozisyon	Pozisyon Değişimi	Piyasa Değeri	Hisse Oranı	Bildirim Tarihi	Ülke
	UNICREDIT SPA	1,689,410,260	0	28,449,669,036	20.00%	31.03.2020	Italy
	BLACKROCK	87,806,841	20,936	1,478,667,216	1.04%	05.03.2021	United States
	VANGUARD GROUP	53,584,736	-4,093,544	902,366,962	0.63%	31.01.2021	United States
	MASSACHUSETTS MUTUAL	40,483,333	-16,217,071	681,739,334	0.48%	31.03.2020	United States
	GENESIS ASSET MANAGE	36,476,254	0	614,260,123	0.43%	30.06.2020	Guernsey
	DIMENSIONAL FUND ADV	33,447,293	16,264,948	563,252,419	0.40%	08.03.2021	United States
	STATE OF CALIFORNIA	24,600,245	0	414,268,130	0.29%	30.06.2019	United States
	CANDRIAM INVESTORS G	17,000,000	1,000,000	286,280,003	0.20%	29.01.2021	Luxembourg
	FRANK RUSSELL COMPAN	13,339,101	519,564	224,630,463	0.16%	29.01.2021	United States
	RAIFFEISEN BANK INTE	9,430,000	500,000	158,801,201	0.11%	31.12.2020	Austria



Kaynak : Bloomberg

Yatırım Danışmanlığı ve Bireysel Portföy Yönetimi

Gökçe ARSLAN
Direktör

Şafak AKDAŞ
Müdür

Özlem ÜNAL
Yönetmen

Tuba ŞAHİN
Yönetmen

Semih Can ÖZER
Uzman

ytrdanismanligibpy@halkyatirim.com.tr
0 (212) 314 81 81

Çekince : "Yatırım Danışmanlığı hizmeti; aracı kurumlar, portföy yönetim şirketleri, mevduat kabul etmeyen bankalar ile müşteri arasında imzalanacak Yatırım Danışmanlığı sözleşmesi çerçevesinde sunulmaktadır. Burada yer alan bilgi, yorum ve tavsiyeleri, kişilerin yerindelik testi ile belirlendiği risk seviyeleri dikkate alınarak, Halk Yatırım Yatırım Danışmanlığı ve Araştırma birimi nezdinde güvenilir olduğuna inanılan bilgi kaynaklarından yararlanarak hazırlanmakta ve kişiye özel sunulmaktadır. Verilen bu tavsiyeler mali durumunuz ile risk ve getiri tercihlerinize uygun olmayabilir. Bu nedenle, risk yapınıza uygun olmayan şekilde sadece burada yer alan bilgilere dayanılarak yatırım kararı verilmesi beklentilerinize uygun sonuçlar doğurmayabilir. Size özel olarak tahsis edilen Yatırım Danışmanınız ile irtibata geçmeniz ve mali durumunuz ve risk seviyelerinize uygun kararları birlikte almanız tavsiye edilir.

Veri ve grafikler güvenilirliğine inandığımız güvenilir kaynaklardan derlenmiş olup, yapılan yorumlar sadece HALK YATIRIM MENKUL DEĞERLER A.Ş. Yatırım Danışmanlığı'nın beklentilerini yansıtmaktadır. Bu bilgiler ışığında yapılan ve yapılacak olan ileriye dönük yatırımların sonuçlarından Şirketimiz hiçbir şekilde sorumlu tutulamaz. Ayrıca, Halk Yatırım Menkul Değerler A.Ş.'nin yazılı izni olmadıkça içeriği kısmen ya da tamamen üçüncü kişilerce hiç bir şekil ve ortamda yayınlanamaz, iktisap edilemez, alıntı yapılamaz, kullanılamaz. İleti, gönderilen kişiye özel ve münhasırdır. İlave olarak, bu raporun gönderildiği ve yukarıdaki açıklamalarımız doğrultusunda kullanıldığı ülkelerdeki yasal düzenlemelerden kaynaklı tüm talep ve dava haklarımız saklıdır.

Uyarı Notu: Bu e-posta'nın içerdiği bilgiler (ekleri dahil olmak üzere) gizlidir. Onayımız olmaksızın üçüncü kişilere açıklanamaz. Bu mesajın gönderilmek istendiği kişi değilseniz, lütfen mesajı sisteminizden derhal siliniz. Halk Yatırım Menkul Değerler A.Ş. bu mesajın içerdiği bilgilerin doğruluğu veya eksiksiz olduğu konusunda bir garanti vermemektedir. Bu nedenle bilgilerin ne şekilde olursa olsun, içeriğinden, iletilmesinden, alınmasından, saklanmasından sorumlu değildir. Bu mesajın içeriği yazarına ait olup, Halk Yatırım Menkul Değerler A.Ş.'nin görüşlerini içermeyebilir.

